

# DeLaval Plast™

## Revêtement à séchage rapide pour toutes les surfaces





---

# DeLaval Plast™ Principaux avantages

---

- Temps de séchage rapide
- Installation possible en basse température
- Excellente résistance à l'humidité
- Aucune décoloration grâce à une forte résistance aux UV
- Excellente adhérence sur toutes les surfaces
- Forte résistance chimique

DeLaval Plast™ garantit une surface anti-dérapante et résistante à l'usure qui assure une meilleure sécurité pour vous et vos vaches. Il protège les surfaces des acides et détergents agressifs ; sur les tables d'alimentation, il offre une protection longue durée pour de meilleurs résultats d'alimentation.

## La protection de surface DeLaval Plast™ aide vos surfaces à se défendre.

Chez DeLaval, nous sommes parfaitement conscients du potentiel d'usure dans des zones telles que les laiteries, la salle de traite et la table d'alimentation. Pour aider à résoudre le problème des surfaces usées, nous vous proposons des surfaces sûres et confortables qui sont faciles à installer, nettoyer et entretenir.

Les solutions de protection de surface DeLaval Plast™ peuvent être installées dans des bâtiments anciens ou neufs, en très peu de temps (entre les sessions d'alimentation ou de traite la plupart du temps). Toutes les solutions vous aideront à prolonger la durée de vie du bâtiment, à améliorer l'hygiène et la propreté dans vos espaces de production laitière quotidienne.

---

## Protégez-vous, vos vaches et votre futur

---

Un revêtement de surface de grande qualité garantie :


- Aucun compromis sur l'hygiène et la sécurité alimentaire
- Santé des animaux
- Temps de nettoyage réduit
- Surfaces de travail sûres
- Hauts niveaux de confort pour les personnes et les vaches

# Quel est l'intérêt de DeLaval Plast™ dans les zones les plus importantes de votre exploitation ?



## Salle de traite

Les sols et murs de l'installation font l'objet d'un usage intensif. La circulation des vaches, l'acide lactique, le fumier, les détergents et le nettoyage haute pression laissent des traces. Même un sol en béton robuste s'use et devient glissant, ce qui constitue un danger pour les vaches et les exploitants. Une surface recouverte avec DeLaval Plast™ est hygiénique, facile à nettoyer et améliore la sécurité, réduisant les chutes et le stress global pour vous et vos vaches.



## Table d'alimentation

L'alimentation représente près de 40 % des coûts de production laitière. Une table d'alimentation est fortement exposée aux acides de l'ensilage qui abîment les surfaces en béton, offrant un terrain propice aux bactéries. DeLaval Plast™ protège la table d'alimentation, préservant la qualité des aliments, l'ingestion alimentaire, la productivité des vaches et votre rentabilité.



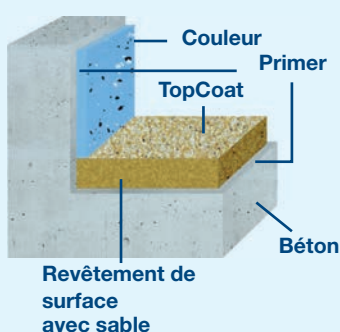
## Laiterie

DeLaval Plast™ se compose d'un primer, d'un revêtement à deux composants et d'un sable de quartz de grande qualité pour supporter l'attaque mécanique et chimique quotidienne dans une exploitation laitière. La couche de finition complète les surfaces longue durée qui demeureront antidérapantes, même mouillées. DeLaval Plast™ est la solution idéale pour votre laiterie, où des surfaces sûres, hygiéniques et régulières sont requises.

DeLaval propose une large gamme de couleurs de surface pour vos murs, sols, salles de traite et tables d'alimentation. Choisissez simplement la couleur DeLaval Plast™ que vous préférez et un représentant DeLaval expert se chargera de l'installer pour vous.

# À vous de choisir

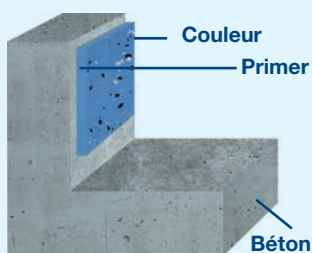
## Sol de la salle de traite



Pour créer une zone de passage solide et anti-dérapante, le processus commence par l'application d'un primer de protection. Une couche de revêtement de sable de quartz est appliquée pour garantir une adhérence sous le pied. La surface est ensuite recouverte d'un revêtement supérieur transparent anti-usure (TopCoat) composé de différents calibres de sable, pour garantir la parfaite combinaison d'adhérence, tout en évitant une abrasion indésirable.



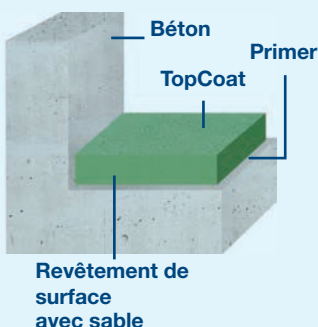
## Application murale



L'application du primer est suivie d'une ou deux couches de revêtement mural de la couleur désirée. Pour une finition texturée agréable, des flocons de décoration peuvent être appliqués en option.



## Table d'alimentation



Après la pose de la couche de primer, le sable de quartz épaissi est mélangé avec la couleur choisie et enduit sur la surface au sol. Cette étape permet de rendre la surface régulière et lisse. Une couche de finition transparente (TopCoat) robuste peut être appliquée pour garantir la durabilité.





# Facile et pratique à appliquer

## Méthode d'application



1. Avant d'appliquer un revêtement de surface, toutes les surfaces doivent être correctement préparées. Cette étape permet de garantir une meilleure adhérence pour un résultat optimal.



2. Tous les sols et murs DeLaval Plast™ sont enduits d'un primer appliqué sur une surface sèche et propre. Facile à appliquer avec un rouleau ou une raclette.



3. Pour obtenir une table d'alimentation régulière, le primer est suivi par un mélange de revêtement DeLaval Plast™ et un sable de quartz de haute qualité. Pour les murs, une couche de couleur DeLaval Plast™ est appliquée au rouleau.



4. Une couche de revêtement supérieure, le TopCoat, constitue la dernière finition pour des surfaces longues durées qui demeureront faciles à nettoyer et sûres.



5. Au bout d'une heure de séchage seulement, votre table d'alimentation est à nouveau prête à l'emploi avec une surface lisse, durable et sans bactérie utilisable pendant des décennies.

4 à 6 heures

**Vos vaches peuvent manger à nouveau sur la table d'alimentation 4 à 6 heures après le début de l'application.**



# Son installation facile est un gage de satisfaction du client

Richard et Corina Kobelt ont installé la résine DeLaval Plast™ dans leur installation de traite, dans leur laiterie et sur la table d'alimentation. Même si l'installation date de deux ans, la table d'alimentation a toujours l'air neuve, car elle est très facile à nettoyer. La couche de finition est résistante à l'usure et les acides présents dans certaines mangeoires ne peuvent pas pénétrer et abîmer la surface.



L'application était facile et rapide. Notre concessionnaire s'en est chargé. Lorsque la table d'alimentation a été installée, le bâtiment était à moitié rempli. Elle a été installée alors que les vaches étaient à l'intérieur. L'opération et le séchage ont été rapides. Aucun problème ni aucune interruption dans la routine de travail quotidienne.

Il est essentiel de respecter une norme d'hygiène stricte dans une exploitation. Il s'agit d'une solution à long terme en laquelle j'ai confiance.



**RICHARD KOBELT, SUISSE**



**DeLaval**  
OMEGA PARC – Bât. 5  
CS 40504  
3 Boulevard Jean Moulin  
F-78990 Elancourt  
France  
Téléphone : 01.30.81.81.82  
www.delaval.com

**DeLaval N.V.**  
Industriepark – Drongen 10  
B-9031 Gent  
Belgique  
Téléphone : 09.280.9100  
Télécopie : 09.280.9130  
www.delaval.com

**DeLaval SA**  
Case postale  
CH-6210 Sursee  
Suisse  
Téléphone : 041.926.66.11  
www.delaval.com

**DeLaval Inc.**  
2020, Fisher Drive  
Peterborough, ONT K9J 7B7  
Canada  
Téléphone : 705.741.3100  
Télécopie : 705.741.3150  
www.delaval.com