

DeLaval Plus

VOTRE PORTAIL DE PERFORMANCE

**RISQUE DE
MALADIE
ACTIVÉ**

**RÉDUIRE LES
MAMMITES ET
PRÉVENIR
L'ACÉTONÉMIE**

**PRODUCTION
LACTIÈRE TOTALE
PAR VACHE**

**ANALYSES
ACTIVÉES**

Lorsque nous affirmons que DeLaval Plus est votre portail de performance, vous pouvez nous faire confiance.

DeLaval Plus permet d'exploiter au mieux vos données afin d'améliorer vos performances.

Nous mettons tout en œuvre pour vous aider à atteindre les plus hauts niveaux de performance. Quel que soit votre type d'élevage, où que vous soyez, et quelle que soit la taille de votre troupeau – ce qui unit tous les éleveurs laitiers, c'est la nécessité de veiller à ce que leurs vaches restent en bonne santé, reçoivent les soins nécessaires, qu'elles soient bien nourries et qu'elles soient traitées de manière efficace, sûre et durable.

Et c'est exactement ce que fait DeLaval Plus.

Il a été développé pour vous fournir les outils qui convertissent toutes les données recueillies sur votre ferme en informations exploitables et facilement compréhensibles pour vous aider à prendre des décisions rapides et précises qui seront bénéfiques à vos animaux, à votre personnel et à votre rentabilité.

Et tous ces outils vous sont présentés sur un portail en ligne vous permettant d'accéder et d'utiliser les informations qui sont analysées et vous sont restituées.



Exploitez pleinement vos données

Vous recueillez déjà une énorme quantité de données brutes relatives à votre ferme et, à l'heure actuelle, une grande partie de ces données n'est pas utilisée. DeLaval Plus est la solution pour optimiser l'utilisation de vos données actuelles, et exploiter les données supplémentaires que vous obtiendrez dans le futur, afin de pouvoir appréhender tous les aspects de la gestion de vos animaux.

Vous n'avez pas besoin d'acheter des capteurs supplémentaires pour utiliser DeLaval Plus, mais il est évident que plus vous recueillerez de données, plus l'analyse et les informations que nous pourrions générer seront fiables.



Chez DeLaval, nous savons que la production laitière est un processus. Il est continu, permanent et exige des informations rapides et précises afin que vous puissiez prendre les meilleures décisions en termes de performance.

Comment fonctionne DeLaval Plus ?

DeLaval Plus est un ensemble d'applications qui évolue en permanence et qui représente le plus haut niveau d'analyse et de rapports de gestion de l'élevage que nous ayons jamais mis à disposition.

Comme elles utilisent les dernières technologies en matière de traitement des données et d'intelligence artificielle, elles analysent non seulement les données de votre ferme, mais aussi celles de dizaines de millions de traites.

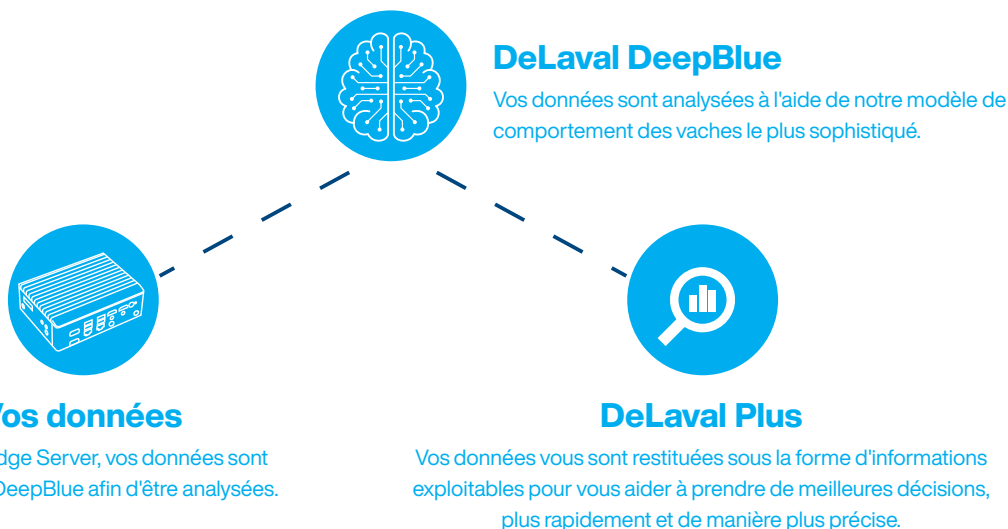
Ce volume de données les rend uniques et précieuses, mais il empêche également le cerveau humain de déceler les tendances cachées dans ces données. C'est pour cela que nous avons créé DeLaval DeepBlue.



Qu'est-ce que DeLaval DeepBlue ?

DeepBlue est notre modèle de comportement des animaux le plus sophistiqué, si sophistiqué qu'il utilise l'intelligence artificielle pour trouver des modèles dont nous ignorions souvent l'existence. DeepBlue fait des recherches, identifie les tendances et les modèles ; ensuite nous les validons et recherchons comment vous pouvez les exploiter – puis finalement, nous donnons à nos clients DeLaval Plus l'accès à ces données via leur propre portail DeLaval Plus.


Ce processus est en constante évolution et de nouvelles applications seront proposées au fur et à mesure qu'elles s'avèreront utiles. Il ne cessera de s'améliorer, en même temps que vos capacités à améliorer vos performances.



Les outils de performance

En plus d'utiliser un modèle de comportement des vaches reposant sur la connaissance accumulée de dizaines de millions de traites ; l'interface et les outils de gestion DeLaval Plus utilisent aussi tout ce que nous avons appris au cours des 130 dernières années en collaborant avec les éleveurs laitiers du monde entier.

- Accès et gestion via un portail Web sécurisé
- Consultation aisée
- Interprétation intuitive
- Personnalisation de vos objectifs
- Évaluation de vos performances
- Possibilité d'intégration avec DeIPro FarmManager
- Fonctionne parfaitement avec DeIPro Companion



DeLaval Plus vous emmènera plus loin

Nous utilisons les données recueillies sur votre ferme de deux manières :

DeLaval Plus ANALYSES

Nous analysons les performances actuelles, de façon à formuler des recommandations d'amélioration.

Pour que vous puissiez prendre des décisions sur la manière d'améliorer les performances de votre ferme, nous transformons vos données historiques en opportunités axées sur les objectifs. Nous vous aidons à analyser ce qui s'est passé dans votre ferme et ce qui doit être fait pour améliorer les performances de votre exploitation.

- Suivez de près vos processus de traite, d'alimentation, de reproduction et de santé
- Gardez le cap sur vos objectifs
- Comparez vos indicateurs de référence
- Des perspectives qui vous aideront à prendre de meilleures décisions

DeLaval Plus PREDICTIONS

Nous anticipons les résultats futurs pour que vous puissiez planifier et agir dans ce sens.

En vous fournissant des prévisions sur les futurs états de santé des animaux, des stocks, ou sur ceux sur lesquels vous pouvez intervenir plus tôt pour optimiser vos performances en matière de traite, d'alimentation, de reproduction et de santé.

- Prédiction sur les performances et les attentions au niveau des animaux
- Vous accompagner dans les prises de décision au niveau des animaux et déterminer l'impact de ces décisions sur les performances futures de votre exploitation

Mise en œuvre simple et rapide

Tout ce dont vous avez besoin, c'est d'une connexion à Internet, et nous nous occupons du reste. Il suffit d'ajouter un Edge server à votre ferme connectée, que nous vous fournirons gratuitement. Une fois le Edge Server installé, votre ferme est connectée au Cloud et à DeepBlue. Et comme la traite ne s'arrête jamais, les services essentiels basés sur le Cloud continuent d'être opérationnels même si Internet ne l'est pas.



DeLaval Plus est un élément de tout plan de performance

En ce qui nous concerne, notre travail ne s'arrête pas à l'installation d'un système de traite, à un manchon, un détergent, une solution de pulvérisation des trayons, un système d'alimentation, ou à tout autre composant DeLaval que vous ajoutez à votre ferme. Cette phase initiale ne marque que le début – ce qui compte, c'est ce que vous en faites, comment ils interagissent, comment vous pouvez les utiliser et cela suppose aussi de s'assurer que ces éléments sont entretenus, contrôlés, remplacés, mis à jour et gérés de manière à ce que vous puissiez compter sur eux tous les jours, à chaque traite.

Nous regroupons tous ces services pour créer un Plan de performance, qui définit ce que vous pouvez attendre de nous, et ce que nous pouvons faire pour permettre à votre ferme de fonctionner de manière optimale. DeLaval Plus est un élément clé de tout plan de performance, en maximisant la valeur que vous obtenez de toutes les données que vous recueillez sur votre ferme.



Support

Sur votre portail DeLaval Plus protégé par mot de passe, vous accédez non seulement à tous les services que vous avez achetés, mais vous pouvez également ajouter de nouvelles applications dès qu'elles sont en ligne. Vous avez également accès à notre Centre d'aide qui comprend une bibliothèque de tutoriels et de guides d'utilisation pour vous aider à exploiter pleinement votre DeLaval Plus.

We live milk

Risque Santé

Identifiez rapidement les vaches présentant un risque de mammite, d'acétonémie ou d'autres maladies. Priorisez les vaches requérant votre attention.

Le challenge

- Les vaches de votre troupeau souffrent-elles de mammites, d'acétonémie ou d'autres problèmes sanitaires ?
- Combien de temps et de ressources financières vos vaches à problèmes vous coûtent-elles ?
- Trop de données ? Comment compiler les données issues de plusieurs sources en une prédiction sanitaire unique ?
- Comment prioriser les vaches à examiner ?



EN SAVOIR PLUS



La solution*

- Utilisée quotidiennement, cette application vous permet d'identifier vos vaches laitières malades.
- Toutes les données envoyées par tous vos capteurs DeLaval sont compilées en une seule prédiction qui vous fournit des informations précieuses sur l'état de santé de vos vaches, comme les mammites ou l'acétonémie.
- Chaque matin, mettez à jour les indicateurs de détection de risque sanitaire d'un simple clic et planifiez votre journée de travail en conséquence.
- Notre modèle d'intelligence artificielle, DeepBlue, continuera d'apprendre et d'anticiper un plus grand nombre de risques sanitaires et ce, plus rapidement.



Le résultat*

Plus Vite

L'application Risque Santé vous aide à identifier plus rapidement les vaches nécessitant une attention.

Plus proche

Garder une vache en bonne santé est plus facile lorsque l'on se rapproche des indicateurs de risque individuels.

Plus Loin

Avec la capacité de s'attaquer de manière proactive à des problèmes tels que les mammites, vous pouvez aller encore plus loin dans vos programmes de gestion de santé.

L'expérience

"Nous utilisons l'application Risque Santé tous les jours afin d'identifier les vaches malades. Elle est parfaite pour détecter les mammites et nous l'apprécions énormément !"



Lancez-VOUS



Performance RePro

Si vous utilisez VMS™ V310 ou Herd Navigator™, cette application intègre les données de progestérone enregistrées pour vous présenter l'analyse la plus détaillée sur les performances de reproduction jamais proposée à ce jour.

Le challenge

- Votre stratégie de gestion de la reproduction du troupeau utilise-t-elle les données relatives à la progestérone pour améliorer les performances de vos vaches ?
- Exploitez-vous le plein potentiel que peuvent vous apporter les analyses de progestérone ?
- Êtes-vous en mesure de comparer vos résultats de reproduction à ceux de fermes similaires ?
- Avez-vous identifié les vaches qui coûtent le plus cher pour devenir gestantes ?



EN SAVOIR PLUS



La solution

- Des réflexions guidées qui vous aident à apporter les changements nécessaires à votre gestion pour améliorer vos performances.
- Comparer vos performances à celles d'un groupe d'éleveurs de référence ou à votre propre historique de performances.
- Afficher les progrès réalisés en analysant les traditionnels indicateurs-clés de performance de reproduction, et comparer vos performances avant et après une période donnée.
- Identifier les animaux qui consomment le plus de bandelettes à l'aide de tableaux de bords – réduire les coûts de fonctionnement.
- Identifier les vaches avec des cycles irréguliers et pouvant présenter des problèmes de fertilité.



Le résultat

Agir plus
Vite

Les rapports de gestion vous permettent d'agir plus rapidement pour obtenir les résultats que vous exigez.

Au plus
près des
objectifs

En ayant une vue précise du potentiel de reproduction de chaque vache, vous pourrez vous rapprocher de la réalisation de ce potentiel.

Voir plus
Loin

Prenez des mesures proactives pour réduire les coûts et améliorer les résultats de performance de reproduction de vos vaches.

L'expérience

"Avec L'application Performance RePro, je dispose d'informations très détaillées sur la reproduction et ce, en temps réel ! Mes actions sont maintenant déterminées par les données obtenues, ce qui me pousse à m'améliorer."

- Geurt Kets, Pays-Bas.



Lancez-
vous



Performance Reproduction

Tout commence par la reproduction, et cette application y participe en fournissant des indicateurs clés de performance, des mesures et des rapports précis pour vous aider à garder le cap sur vos objectifs de reproduction.

Le challenge

- Vos vaches sont-elles gestantes en temps voulu ?
- Vos vaches deviennent-elles gestantes avec le moins d'inséminations possible ?
- Les jours en lactation sont-ils optimisés ?
- Optimisez-vous la qualité de vos renouvellements ?



La solution

- Identifier rapidement les opportunités grâce à une vue d'ensemble axée sur les objectifs. Visualiser en temps réel si vous êtes en avance ou en retard sur votre objectif.
- Les indicateurs clés de performance modernes et les aperçus graphiques des données essentielles - taux de conception, taux d'insémination, taux de gestation, taux de renouvellement, taux de gestation des génisses, taux de sorties par jour en lactation.
- Priorité axée sur la fertilité de vos génisses avec des rapports spécifiques.
- Zoomer sur chaque indicateur, sélectionner la période d'affichage ou encore choisir la parité en fonction des besoins d'analyses.
- Vue d'ensemble précise des coûts et des conséquences sur la production associés à une réforme prématurée.



EN SAVOIR PLUS



Le résultat

Agir plus Vite


Contrôlez l'intervalle entre les chaleurs et les gestations pour que les vaches deviennent gestantes plus rapidement.

Au plus près des objectifs

En obtenant des données plus précises et les raisons de la performance de reproduction, vous pouvez améliorer votre productivité.

Voir plus Loin

Avec des performances de reproduction plus rapides, tout le reste coule de source, ce qui vous permet d'accroître votre productivité.



L'expérience

"Je dispose désormais d'un excellent aperçu graphique des principaux indicateurs clés de performance en matière de reproduction. Je peux ainsi identifier les opportunités d'amélioration pour porter les performances de reproduction de ma ferme au niveau supérieur" - Perego Donato, Italie.

Lancez-vous



DelPro™ FarmManager et Companion

DelPro FarmManager et Companion sont des outils clés dans l'écosystème DeLaval Plus, vous aidant à transformer toutes vos données en décisions qui vous aideront à gérer votre production laitière de manière efficace, efficiente et rentable.

Le challenge

- Disposez-vous d'un outil qui vous donne un aperçu quotidien des performances de votre ferme ?
- Combien de temps consacrez-vous à la gestion quotidienne de la ferme, à l'alimentation, à la traite, à la santé des animaux et aux tâches liées à la reproduction ?
- Parvenez-vous à relayer facilement les tâches prioritaires à l'ensemble de votre équipe et à vérifier que ces tâches sont exécutées dans les délais impartis ?
- Parvenez-vous à transformer facilement vos données en décisions ?
- Votre système de gestion de l'élevage intègre-t-il tous vos capteurs et systèmes de traite, réduisant ainsi une double saisie des données ?



EN SAVOIR PLUS



La solution

- Vous définissez vos objectifs en matière de gestion. DelPro est là pour s'assurer que vous avez tout ce dont vous avez besoin pour mettre vos plans en action, toutes les informations nécessaires pour surveiller et ajuster ces plans, ainsi que les alertes et analyses pour rester sur la bonne voie.
- Le tableau de bord de DelPro FarmManager est la meilleure façon de commencer votre journée, car il vous présente une synthèse instantanée de la performance de votre ferme par rapport aux principaux indicateurs clés de performance sur lesquels vous voulez agir.
- DelPro recommande quotidiennement des actions prioritaires.
- Grâce à l'intégration avec Companion, toutes les données, listes d'actions et tâches de la journée vous accompagnent où que vous soyez sur la ferme.



Le résultat

Agir plus vite

En utilisant le tableau de bord pour démarrer votre journée, vous êtes en mesure de voir ce qui doit être fait aujourd'hui, au premier coup d'œil.

Au plus près des objectifs

Grâce à Companion, vous bénéficiez de toute la puissance de DelPro à portée de main et à tout moment.

Voir plus loin

En suivant les actions en fonction des objectifs de performance et en suggérant des améliorations possibles, DelPro vous permet d'aller plus loin en matière de productivité, d'alimentation, de reproduction et d'efficacité du personnel.

L'expérience

"Grâce à l'utilisation de DelPro, les données provenant de capteurs comme la caméra BCS et l'OCC sont traduites en informations pratiques afin que je sache quelle action entreprendre et ce que je dois faire. DelPro m'aide à prendre des décisions pratiques, par exemple le bon moment pour inséminer une vache." - Pieter Karst Bouma, Pays-Bas.



Lancez-vous



The logo features a dark blue square background. A white dashed line forms a square border within the square. A solid magenta line follows the outer edge of the square, with a V-shaped notch cut out from the top and bottom. The text "DeLaval Plus" is centered in the lower half of the square. "DeLaval" is in white, and "Plus" is in a light blue color.

DeLaval Plus