


# DeLaval vinterstängsling



**Normalt stängsel. Jordning fungerar som normalt.**

Vid speciella förhållanden kan det vara svårt att få tillräckligt bra jordtag.

**Vinter** – Frost i marken och snö isolerar djuren från marken.

**Torr mark** – Ingen fukt i marken som kan leda ström.

**Långa stängsel** – Med varierande markförhållanden (berg, torra områden etc).



**Under vintern när jorden är tjälad, fungerar jordning dåligt eller fungerar inte alls och djuren får ingen stöt.**

## Två alternativ


Det finns två alternativ för att motverka detta. DeLavals vinterband där jord och ström kopplas i bandet.

### Alternativ 1

Lösningen är ett vinterband med + och -. Det innebär att jord och ledare kopplas i samma band. Djuret får en stöt då de vidrör bandet.

### Alternativ 2

Extra trådar runt stängslet som kopplas till aggregatets jord. För att ytterligare förbättra jorden kan man var 200 m ansluta ett jordspett som kopplas på jordtråden.




Vinterstängslets princip. Om man använder separat jordningstråd, kan man tillsätta separat jordning mellan 50-100 meter (se bild)

## Produkter



88154301  
Polyband B40, 200 m  
• Bredd 40 mm



94247053  
Bandisolator  
• 8 st/pkt



94247056  
Anslutningsplattor  
2 st



94247054  
Anslutningskablar  
Aggregat

## Två alternativ

Det finns två alternativ för att motverka detta. DeLavals vinterband där jord och ström kopplas i bandet.

### Alternativ 1

Lösningen är ett vinterband med + och -. Det innebär att jord och ledare kopplas i samma band. Djuret får en stöt då de vidrör bandet.

### Alternativ 2

Extra trådar runt stängslet som kopplas till aggregatets jord. För att ytterligare förbättra jorden kan man var 200 m ansluta ett jordspett som kopplas på jordtråden.

#### Alternativ 1



#### Alternativ 2

