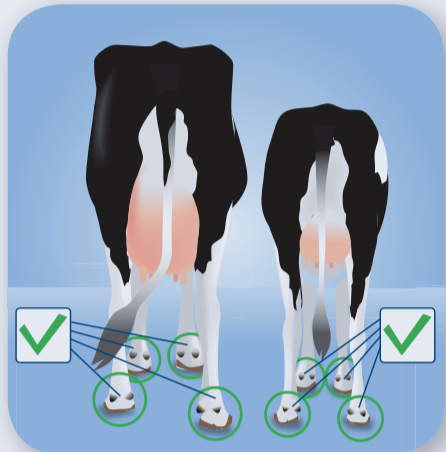



# 10 gyllene regler Klövdesinfektion



1. Desinficera samtliga klövar på alla kor



2. Använd klövbåd av rätt storlek



3. Placera klövbådet rätt



4. Starta med ett rent klövbåd




5. Använd bara godkända produkter



6. Dosera rätt



7. Rengör klövarna före desinfektionen



8. Byt klövbådslösning regelbundet



9. Desinficera klövarna regelbundet



10. Spraya klövarna om det saknas klövbåd



Använd alltid engångshandskar – se till att handskarna är rena

# 10 gyllene regler Klövdesinfektion – i detalj

## 1. Desinficera samtliga klövar på alla kor

- Samtliga fram- och bakklövar.
- Samtliga kor, dvs  
Mjölkande kor  
Sinkor  
Kvigor  
Ungdjur

## 2. Använd klövbåd av rätt storlek

- Minst två kliv långt.
- Tillräckligt djupt för att täcka lättklövarna ( $\geq 15\text{cm}$ ).

## 3. Placera klövbådet rätt

- Inga hinder i vägen.
- Väl upplyst.
- Visa tydligt vägen mot badet, så att korna inte kan undvika det.
- Torr och ren gångyta efter badet.

## 4. Starta med ett rent klövbåd

- Avlägsna tidigare lösning och kvarvarande gödsel.
- Rengör klövbådet före användning.

## 5. Använd bara godkända produkter

- Använd bara registrerade, ofarliga och dokumenterat effektiva produkter.

## 6. Dosera rätt

- Mät badets volym.
- Beräkna doseringen utifrån etikettens instruktioner.
- Undvik såväl över- som underdosering.

## 7. Rengör klövarna före desinfektionen

- Rengör klövarna före, för att optimera kontakten med desinfektionsvätskan.
- För-rengöring minskar nedsmutsningen av desinfektionsvätskan och ökar effekten av klövbådet.
- Använd alltid ett för-rengörande klövbåd i kombination med det desinficerande klövbådet.

## 8. Byt klövbådslösning regelbundet

- Byt ut klövbådslösningen enligt instruktionerna på etiketten (efter ca 200 kor) eller om det blivit smutsigt.

## 9. Desinficera klövarna regelbundet

- Desinficera gärna klövarna minst 1 gång/vecka.
- Kontrollera regelbundet förekomsten av digital dermatit och justera antalet klövbåd per vecka, om så behövs.

## 10. Spraya klövarna om det saknas klövbåd

- Om det inte är möjligt att använda klövbåd, överväg att spraya klövarna som ett alternativ.
- Rengör klövarna innan de sprayas med desinfektionsmedlet.
- Se till att hela ytan täcks (inklusive trakter och klövspalt).



Använd alltid engångshandskar  
– se till att handskarna är rena