

Elstängsel – effektiv mot vildsvin



Väl uppsatta och underhållna elstängsel har visat sig vara ett effektivt skydd mot vildsvin

För villa och trädgård

Art nr

87896403	Stolpe, 75 cm grön
2150004307	Polyband WR10
87881601	Aggregat E8BM

Det behövs inte så höga stängsel mot vildsvin då de inte gärna hoppar. Däremot är då viktig att den nedersta tråden sitter lågt. Rekommenderade mått för lägsta tråden/bandet 20-25 cm andra tråden/bandet 40-45 cm och eventuellt tredje tråden/bandet 70-75 cm.

Permanent stängsel för åker m.m.

Till permanenta stängsel rekommenderar vi trästolpar med försträckt ståltråd.

Art nr

98800902	Försträckt ståltråd, 2 mm
94247052	Långtidsisolator

Då lägsta tråden sitter nära vegetationen bör ett kraftigare aggregat väljas, från effekter ca 6 J.

Permanent stängsel

Ett permanent stängsel byggs med trästolpar, ett tillfälligt byggs med plaststolpar, 94247066, men med trästolpar i hörnen.

Art nr

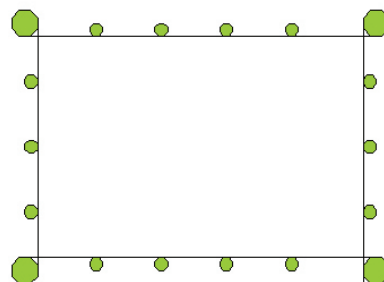
2150004319	Polytråd BW4, 1000 m
87896403	Stolpe, 75 cm grön

Rekommenderade produkter

85488720	Nätdrivet aggregat E60M
85488740	Nätdrivet aggregat E120M
89492401	Batteridrivet aggregat ESE20BM (rekommenderas att förses med solcell)
86157201	Batteridrivet aggregat ESE50B (rekommenderas att förses med solcell)
86673601	Nät-/batteridrivet aggregat ESE120BM
87896403	Stolpe, 75 cm grön
98882440	Jordspett (rekommenderas minst 3 st)

Stabila hörn med lång livslängd

Att få till bra hörn är viktigt för stabilitet och spänningen i stängslet. Våra rekommendationer för stabila hörn enligt nedan. Det tar lite tid att sätta upp men lönar sig i längden.

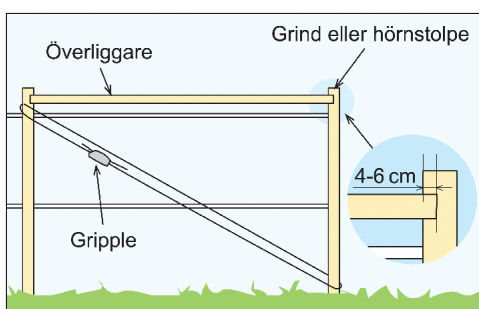


Alternativ 1 Parallelogram

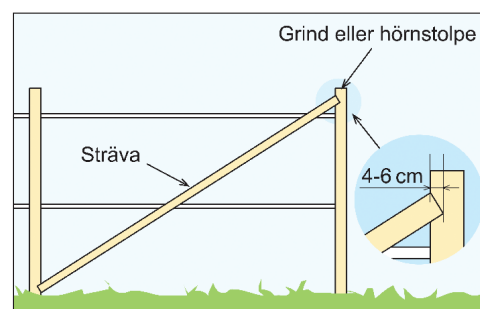
Hörnstolpar eller grindstolpen sätts först på plats sedan slås en stolpe till ned ca 2 m från den första stolpen. En stolpe eller regel fästs i överkant med spik mellan stolparna. En ståltråd spänns sedan från den övre delen på den ena stolpen ned till grind- eller hörnstolpe.

Alternativ 2 Strävor fästs i grind- eller hörnstolpen

Strävor fästs i grind- eller hörnstolpens övre del och förankras stabilt ner i marken. Strävorna ska vara ungefär 3 gånger så långa som stolparna. Strävorna sätts i trådens riktning.



Alternativ 1



Alternativ 2